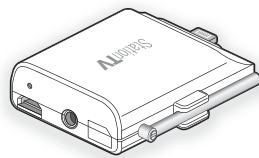


StationTV

モバイルテレビチューナー

型番 PIX-DT355-PL1



セットアップガイド

かならず本書を読んでから正しく安全に使用してください。また、本書は保証書を兼ねていますので、読んだあと大切に保管しておいてください。

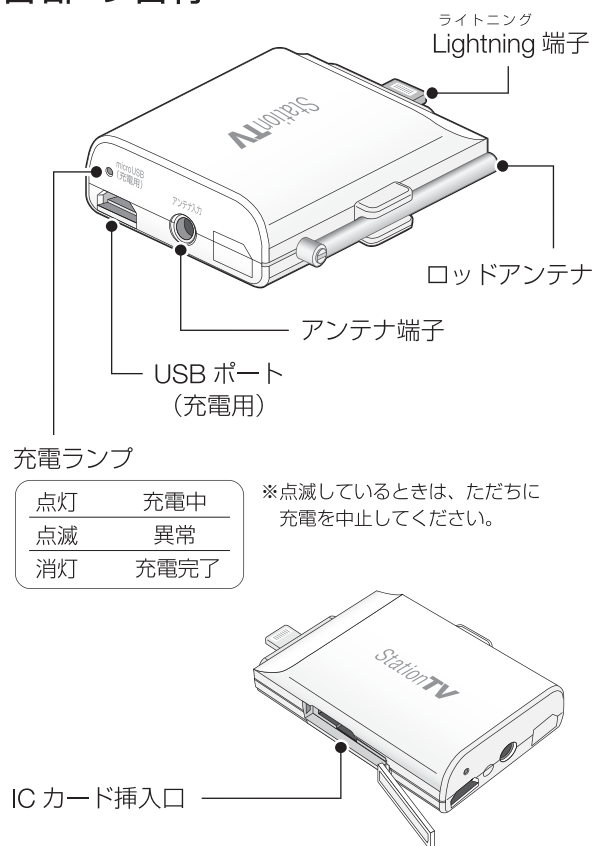
⚠ 本製品の使い方について
 かならず iPad / iPhone 側を持って使用してください。本体側を持つと、iPad / iPhone が脱落したり、端子部分が傷んだりするおそれがあります。また、使用しないときは、かならず本体を取り外しておいてください。

内容品

- 本体 ×1
- アンテナ変換ケーブル ×1
- microUSB ケーブル ×1
- セットアップガイド（兼保証書）×1

お使いになる前に、すべての内容品が同梱されていることを確認してください。不足や異常がある場合は、購入から2週間以内に弊社ユーザーサポートセンターにご連絡ください。

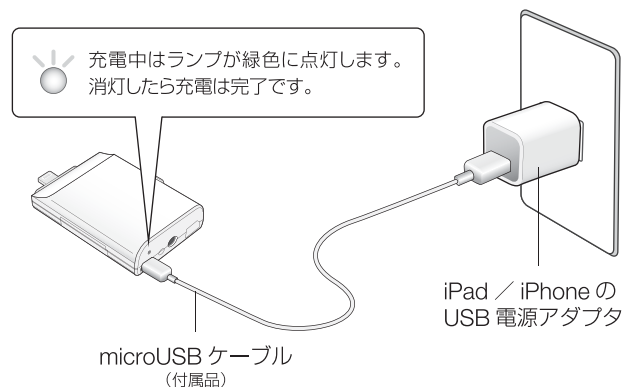
各部の名称



1 準備

本体の充電

iPad / iPhone の USB 電源アダプタ、または 500mA 以上のアダプタ / USB ポートを使用してください。



⚠ ランプが点滅したり、90分たっても充電が完了しない場合
 内蔵バッテリーの不具合が考えられます。ただちに充電を終了して、お買い上げの販売店に持参してください。

アプリのインストール

App Store から専用アプリをインストールします。Apple ID が必要ですので、事前に取得しておいてください。

① iPad / iPhone のホーム画面で [App Store] をタップします。

② をタップして「モバイル TV」で検索します。



③ 「モバイル TV」の [無料] をタップします。



④ [インストール] をタップします。

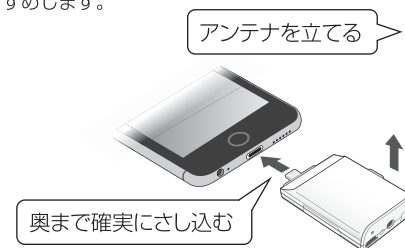
⇒ インストールが開始されます。



2 初回設定

① 本体を iPad / iPhone に取り付けます。

※ イヤホンジャックをふさがないように、図の向きで接続することをおすすめします。



⚠ iPad / iPhone のカバーやケースを使用している場合
 カバーやケースが干渉する場合は、取り外してから使用してください。そのまま使用すると、チューナーが認識されなかったり、脱落して破損や故障するおそれがあります。

② メッセージの [許可] をタップします。

メッセージが表示されていない場合は、チューナーをさしなおしてください。



③ 利用する地域を選んで [スキャン開始] をタップします。

⇒ チャンネルスキャンが完了するまでお待ちください。



※ [プリセット] の場合は、あらかじめ地域ごとに割り当てられているチャンネル情報を元に受信します。

④ [スキャン結果] をタップします。(iPhone のみ)



⑤ 使用するチャンネルを にして、[視聴へ] をタップします。

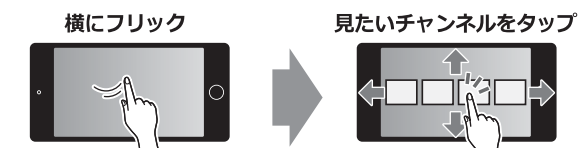
⇒ テレビの画面が表示されたら初回設定は完了です。



基本的な操作

チャンネル切替

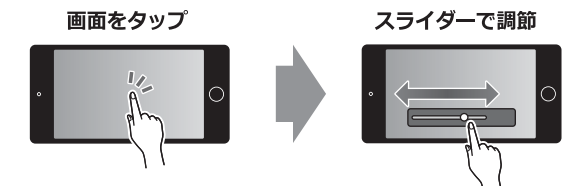
フリック&タップで選局します。



※ 操作パネルが表示されているときは、画面左上のチャンネル名をタップして、チャンネルの一覧から選局します。

音量調節

画面上のスライダーで調節します。スライダーの音量は iPad / iPhone の音量と連動しています。



※ 音が出ない場合は、iPad / iPhone のスイッチが消音になっていないか確認してください。

くわしい使い方は、画面下部の [ヘルプ] をタップして、アプリの取扱説明書を参照してください。



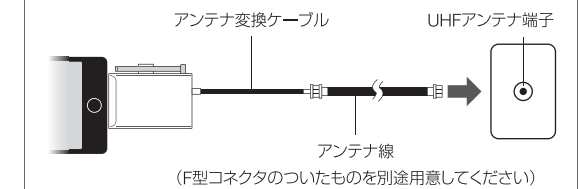
テレビの受信について

放送エリア内であっても、以下のような場所では、ロッドアンテナでの受信ができない場合があります。

- ・電波がさざぎられったり、影響を受けやすい場所 (山間部、ビルの間、屋内、地下街、高压線や線路の近くなど)
- ・電波塔から遠い場所または極端に近い場所
- ・移動中の乗り物の中
- ・初回設定で設定した地域と異なる場所 (使用する場所が変わったときは、アプリの設定から再度チャンネルスキャンをしてください)

地上デジタル放送を見る場合

付属のアンテナ変換ケーブルを接続して、壁面の UHF アンテナにつなぐことで安定した受信ができます。



※ アンテナ変換ケーブルを使用する場合、ロッドアンテナでの受信はできません。

安全上のご注意

本書では、本製品を安全にお使いいただくために、かならず守っていただきたい事項を以下の表示と図記号で説明しています。

警告表示	 誤った取り扱いによって生じる危害や損害の程度を以下の表示で分類しています。	図記号	 守っていただく内容の種類を示しています。
	警告 死亡または重症を負うことや、物的損害の発生が想定されることを示します。		禁止事項 (してはいけないこと)
	注意 障害を負うことや、物的損害の発生が想定されることを示します。		順守事項 (かならずすること)

警告	注意
<p>以下のような場所で使用・保管しない。</p> <ul style="list-style-type: none">熱器具の近くや炎天下の車内などで高温になる場所 水や湯気などがかかる場所 振動や衝撃のある場所 傾斜しているなどで不安定な場所 小さなお子様の手が届く場所 直射日光が当たる場所（保管時） <p>破裂、発火、発煙、火災、感電および落下などによるけがや故障の原因になるおそれがあります。</p> <p>故障や事故によるけがを防ぐため、以下のことを守る。</p> <ul style="list-style-type: none">分解や改造をしない 内部に指や物を入れない 火の中に投入したり、加熱しない 熱器具に近づけない 穴をあけたり、破損させたりしない 踏みつけたり、重い物をのせたり、強い衝撃を与えたりしない 上に物を被せたりしない <p>破裂、発火、発煙、火災や故障および感電やけがの原因になるおそれがあります。</p> <p>異常が発生した場合、すぐに使用を中止する。</p> <p>異常な発熱、発煙、異臭などが発生した場合はすぐに使用を中止して、本製品を取り外してください。また、充電中の場合は、すぐにケーブルを抜いてください。そのまま使用し続けると、火災や故障および感電の原因になるおそれがあります。</p>	<p>本体やケーブルに破損がある場合は使用しない。</p> <p>損傷が見られるときは使用を中止してください。感電やけがの原因になるおそれがあります。</p> <p>故障したときは使用・充電しない。</p> <p>故障したまま通電し続けると、火災や故障および感電の原因になるおそれがあります。</p> <p>所定の方法で充電する。</p> <p>かならず本書に記載されている方法で充電してください。コンセントや配線器具の定格を超える使い方や、誤った取り扱いをすると、破裂、発火、発煙、火災や故障および感電の原因になるおそれがあります。</p> <p>内蔵バッテリーが液もれしているときは直接触らない。</p> <p>皮膚の炎症や失明の原因となります。衣服や肌に着着した場合は、すぐにきれいな水で洗い流してください。また、目に入った場合は、こすらずに大量の水で洗い流して、医師の診断を受けてください。</p> <p>本製品を濡らしたり、濡れた手で触れたりしない。</p> <p>故障および感電の原因になるおそれがあります。</p> <p>屋外で使用する場合、雷鳴が聞こえたときはすぐに使用を中止する。</p> <p>感電の原因になるおそれがあります。</p> <p>歩行中に使用しない。</p> <p>歩きながら使用すると、転倒や転落したりしてけがの原因になるおそれがあります。</p>
<p>以下のような場所で使用・保管しない。</p> <ul style="list-style-type: none">熱器具の近くや炎天下の車内などで高温になる場所 水や湯気などがかかる場所 振動や衝撃のある場所 傾斜しているなどで不安定な場所 小さなお子様の手が届く場所 直射日光が当たる場所（保管時） <p>破裂、発火、発煙、火災、感電および落下などによるけがや故障の原因になるおそれがあります。</p> <p>故障や事故によるけがを防ぐため、以下のことを守る。</p> <ul style="list-style-type: none">分解や改造をしない 内部に指や物を入れない 火の中に投入したり、加熱しない 熱器具に近づけない 穴をあけたり、破損させたりしない 踏みつけたり、重い物をのせたり、強い衝撃を与えたりしない 上に物を被せたりしない <p>破裂、発火、発煙、火災や故障および感電やけがの原因になるおそれがあります。</p> <p>異常が発生した場合、すぐに使用を中止する。</p> <p>異常な発熱、発煙、異臭などが発生した場合はすぐに使用を中止して、本製品を取り外してください。また、充電中の場合は、すぐにケーブルを抜いてください。そのまま使用し続けると、火災や故障および感電の原因になるおそれがあります。</p>	<p>使用するときには、iPad / iPhone 側を持つ。</p> <p>本製品を持つと iPad / iPhone が脱落して、損傷や故障の原因になるおそれがあります。</p> <p>使用中は iPad / iPhone を激しく動かさない。</p> <p>本製品が iPad / iPhone から脱落して、損傷や故障の原因になるおそれがあります。</p> <p>使用しないときは本製品を取り外す。</p> <p>脱落や衝撃などにより、故障や端子部分の損傷の原因になるおそれがあります。</p> <p>周囲の状況をよく確認して使用する。</p> <p>アンテナの先端で人の目を突いたりするなど、周囲の人の迷惑にならないようにしてください。</p> <p>本製品の付属品を別の用途に使用しない。また、別の製品の付属品を本製品に使用しない。</p> <p>火災や故障および感電の原因になるおそれがあります。</p> <p>お子様の手の届かないところに保管する。</p> <p>本体やアンテナを口に入れたりして、けがの原因になるおそれがあります。</p> <p>廃棄するときは、自治体の条例や規則などにしたがって分別で廃棄してください。</p> <p>本製品（梱装箱・緩衝材を含む）を廃棄するときには、お住まいの地方自治体の条例および規則にしたがって分別で廃棄してください。</p>

使用上のご注意

本書について

- 本書ではPIX-DT355-PL1本体とその付属品を「本製品」と表記しています。
- 本書で使用している画像は、実際とは異なる場合があります。
- 本書の内容の一部、およびすべてを無断で転載することは禁じられています。

制限事項

- 本製品は日本国内での使用を前提に設計されています。電波障害などを引き起こすおそれがありますので海外では使用しないでください。
- 本製品は一般家庭用に設計・製造されています。人命に関わったり、高度な信頼性が必要な設備や機器などへの組み込みや制御などへの使用は意図されていません。
- 受信したコンテンツに対して制作者の著作権を侵害するような行為を行うと、著作権法に基づき罰せられることがあります。
- インターネットにかかるプロバイダ料金や通信費のための料金は本製品に含まれておりません。
- 本製品のテレビ視聴は、放送を受信できる地域で利用できます。くわしくは、下記のウェブサイトを参照してください。

Dpa（社団法人デジタル放送推進協会）
http://www.dpa.or.jp/

製品仕様

製品名・型番	モバイル テレビチューナー ・ PIX-DT355-PL1
外形寸法	約 39,0mm (W) × 53,7 mm (D) × 15,0 mm (H) (アンテナ・突起部 除く)
質量	約 30 g
消費電力	約 400mW
受信放送	地上デジタルテレビ放送 (ISDB-T)

受信チャンネル	ロッドアンテナ：UHF 13ch～52ch アンテナケーブル：UHF 13ch～62ch / CATV 1ch～12ch、C13ch～C63ch ※ケーブルテレビのコミュニティーチャンネルなどは、本製品で視聴できない場合があります。
アンテナ	ロッドアンテナ、外部アンテナ入力端子
取得規格	VCCI Class B
使用温度範囲	温度：5℃～35℃ 湿度：20%～80% RH（結露なきこと）
電源	内蔵リチウムイオン電池 3.8V 250mAh
動作時間	約 3 時間 ※使用可能時間は iPad / iPhone のバッテリーに依存します。
本体充電時間	約 90 分

インターフェース	Lightning コネクター
-----------------	-----------------

◦ この装置は、クラスB情報技術装置です。この装置は、家庭環境で使用することを目的としていますが、この装置がラジオやテレビジョン受信機に近接して使用されると、受信障害を引き起こすことがあります。本書に従って正しい取り扱いをしてください。(VCCI-B)

◦ 仕様および外観は、性能向上やその他の理由で予告なく変更される場合があります。

アプリ動作環境



対応機種	iPad Air、iPad 4th generation、iPad mini Retina ディスプレイモデル、iPhone 6 Plus、iPhone 6、iPhone 5s、iPhone 5c、iPhone 5
OS	iOS 6.1 以降
その他	ながら見機能を利用する場合はインターネット環境が必要

- iPhone、iPadはApple Inc.の登録商標です。
- iPhone商標は、アイホン株式会社のライセンスに基づき使用されています。
- LightningはApple Inc.の商標です。
- App StoreはApple Inc.のサービスマークです。
- その他、記載されている各種名称、会社名、商品名などは各社の商標または登録商標です。
- 本書では®および™などの商標マークを一部省略しています。

お問い合わせ先

本製品やアプリの操作方法についてのご質問・ご相談は、弊社ユーザーサポートセンターまでお問い合わせください。

株式会社ピクセラ ユーザーサポートセンター

	0120-727-231 (無料)
	受付時間：10時から18時(年末年始、祝日除く)
携帯電話でご利用の場合	フリーダイヤル、ナビダイヤルをご利用いただけない場合
	0570-064-246 (通話料がかかります)
	FAX 06-6633-2992 (通話料がかかります)

製品の詳しい情報や、最新情報については弊社ホームページを確認してください

http://www.pixela.co.jp/

製品保証書

本製品は当社品質検査に合格したものです。万一、保証期間内での正常な使用状態にもかかわらず、製品故障が発生した場合、本書記載の保証規定に基づき無償修理・交換を行います。この保証書は、本書に明示した期間、条件のもとにおいて、無償修理・交換をお約束するものです。したがって、この保証書によってお客様の法律上の権利を制限するものではありません。

製品名	テレビチューナー		
製品型番	PIX-DT355-PL1		
製造番号	※本体に記載の製造番号を記入。		
お買い上げ日	年	月	日
保証期間	本体： 1 年 （お買い上げ日より）		
取扱販売店名・住所・電話番号			
【販売店様へ】 お買い上げ日、貴店名、住所、電話番号をご記入のうえ、お客様に本書をお渡ください。			

- 保証期間内において、取扱説明書（電子マニュアル含む）等にしたがった正常な使用状態にもかかわらず、故障が発生した場合、保証規定に基づき無償修理及び交換をいたします。故障発生の場合には、まず、お買い上げの販売店または弊社ユーザーサポートセンターへお問い合わせください。
- 保証期間経過後の修理などについてご不明の場合は、お買い上げの販売店、または弊社ユーザーサポートセンターへお問い合わせください。
- お買い上げ年月日、販売店名の記入捺印がない場合は、別途、購入日を証明する書類（レシート、納品書等）の添付が必要となります。ご確認のうえ、記入捺印のない場合は、販売店にお問い合わせください。
- 本保証書は再発行いたしません。大切に保管してください。
- 本保証書は日本国内でのみ有効です。（This warranty is valid only in Japan.）

保証規定

- 保証期間内であっても次の場合は有償修理となります。また、本書並びに製品付属の取扱説明書（電子マニュアル含む）等に別途記載されている場合には、その保証規定にしたがい有償での修理・交換となりますのでご注意ください。
 - お買い上げ年月日が確認できない場合、また、販売店名、販売店記入のない場合（オンライン購入の場合は、お買い上げ日を証明する書類（納品書等）が必要になります）
 - 本保証書の提示がない場合、また保証書を書き換えた、所定事項に記入がない場合
 - お取扱いの不備、操作上の誤り、他の機器との誤った接続、弊社によらない修理や改造による故障および損傷
 - お買い上げ後の輸送、移動時の取り扱いが不適当なために生じた故障および損傷
 - 火災、風水害、地震などの天災、異常電圧による故障および損傷
 - 使用中、ケース等に生じる傷などの外観上の変化
 - 付属品を取り替えた場合
 - 製品本体を除く付属品の故障および損傷
- 保証期間内でも製品を弊社へ送付された場合の送料および諸掛りにつきましては、お客様の負担となります。なお、送付の際は適切な梱包のうえ、紛失防止のために受け渡しの確認できる手段（簡易書留や宅配など）をご利用ください。
- 本製品の故障および故障状態での使用により生じた直接、間接の損害につきましては、弊社はその責任を負いかねます。
- 修理受付後、弊社において障害が再現できない場合は、修理・交換をいたしかねる場合があります。
- 修理によって交換された不良品の所有権は、当社に帰属するものとし、交換した部材に関するデータ等の内容については一切の責を負わないものとします。
- 保証期間経過後の修理につきましては、やむを得ない事情により、お客様へ事前通知なしに使用部品などを変更する場合があります。
- 修理や交換の際、当社の品質基準に適合した再利用品や部品を使用する場合があります。